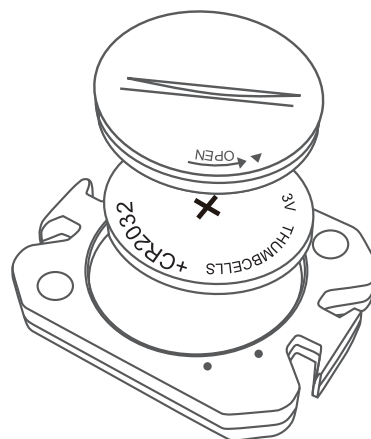
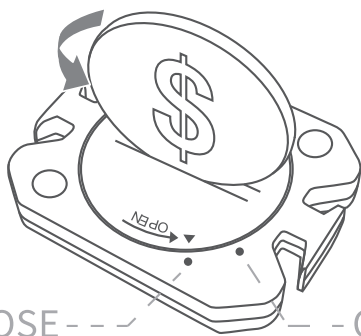
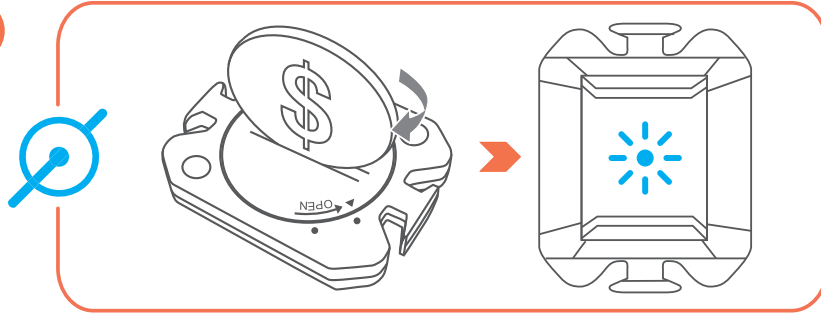


1

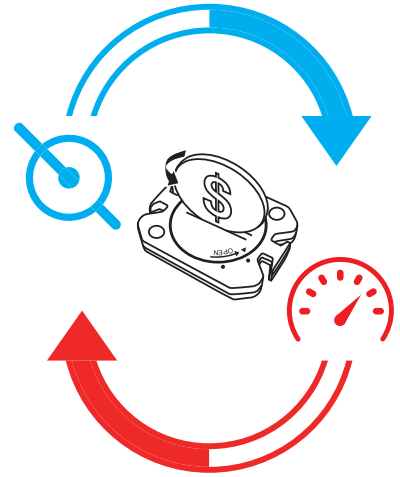
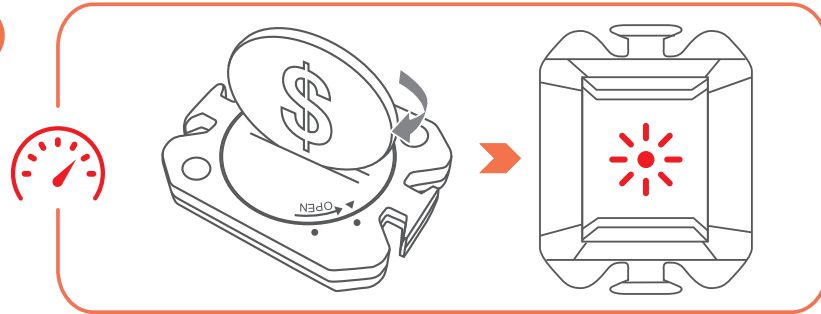


HL

2



3

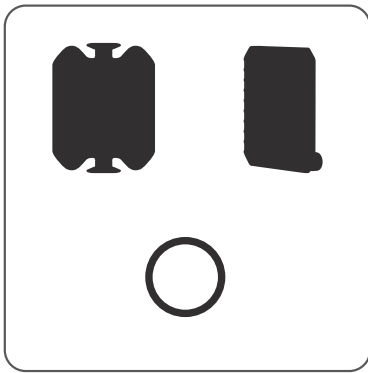
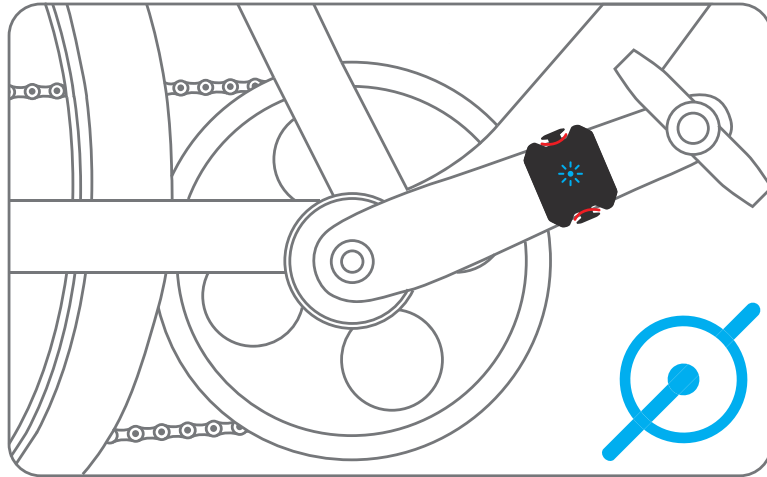


APP

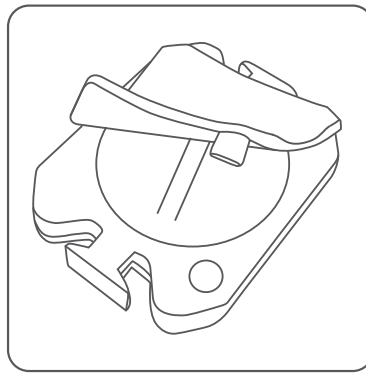


ANT+

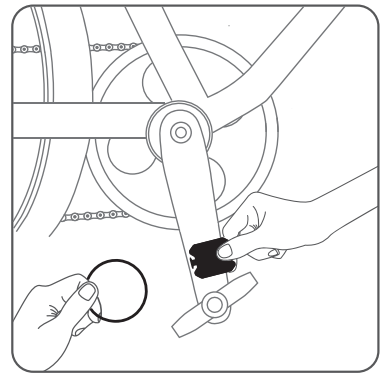




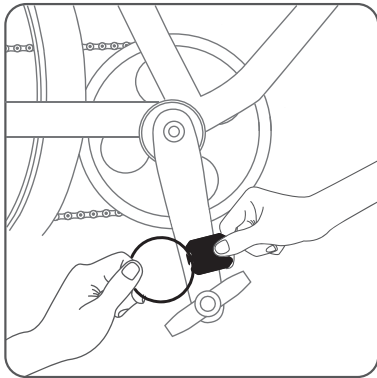

1



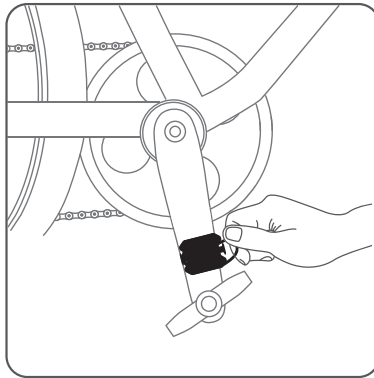
2




3



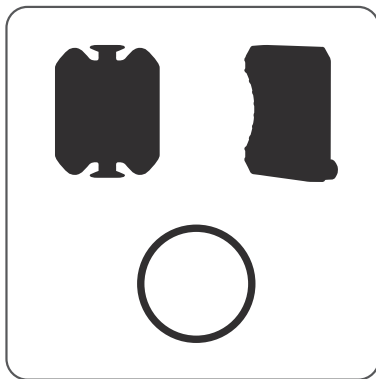
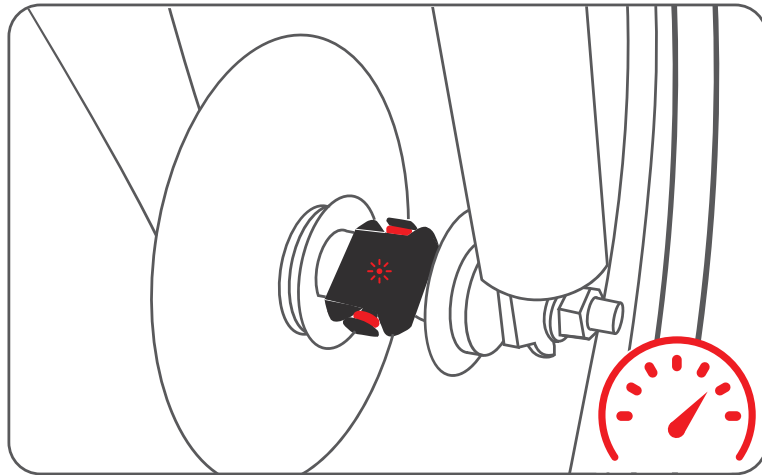
4



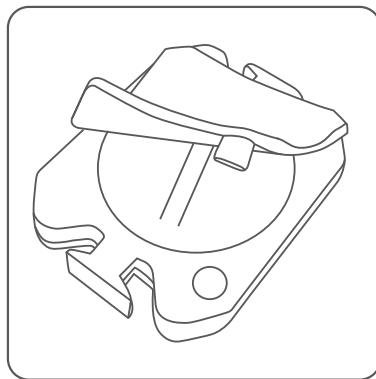
5



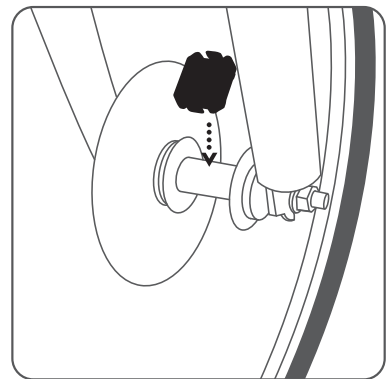
6



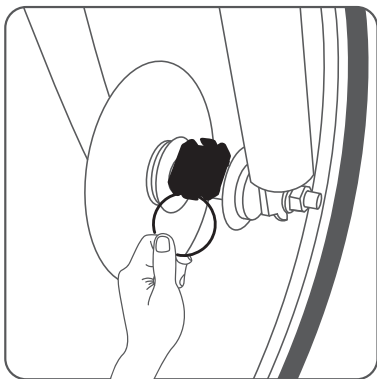
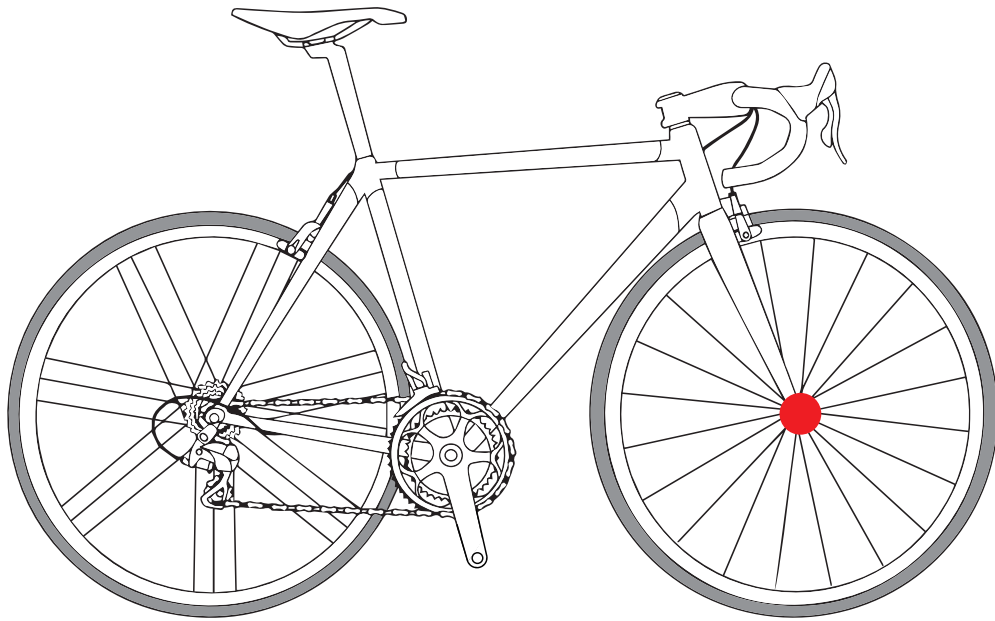
1



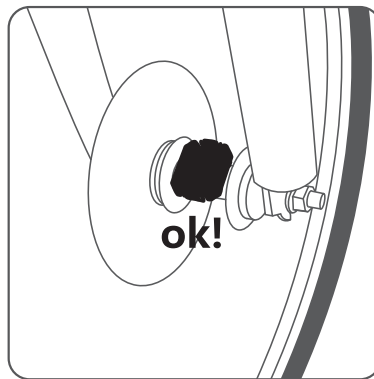
2



3



4



5



โปรดทราบ:

โปรดอ่านคำแนะนำในการติดตั้งก่อนที่จะใช้ผลิตภัณฑ์นี้และเก็บเอกสารนี้ไว้ให้อยู่ในสภาพดีในระหว่างการใช้ผลิตภัณฑ์นี้

1

โปรดทำตามภาพเพื่อใส่แบตเตอรี่ CR2032 แบบปกติ (ด้านบวก (+) หายขึ้น) เพื่อให้ตรงกับขั้วบวกและลบที่ถูกต้อง



โปรดทราบ: รุ่นของแบตเตอรี่ที่ใช้ในผลิตภัณฑ์นี้คือแบตเตอรี่ CR2032 ซึ่งติดตั้งอยู่ในตัวเซ็นเซอร์จากโรงงาน เมื่อเปลี่ยนแบตเตอรี่ให้เก็บแบตเตอรี่ให้พ้นมือเด็กเพื่อป้องกันอันตรายที่อาจเกิดขึ้นเมื่อนำแบตเตอรี่เก่าออก

โปรดกำจัดแบตเตอรี่ทิ้งอย่างถูกต้องตามกฎหมายและระเบียบข้อบังคับในท้องถิ่น

2

โหมดรอบขา:

หลังจากติดตั้งแบตเตอรี่แล้วไฟแสดงสถานะที่ด้านหน้าจะสว่างขึ้น ถ้าเป็นสีน้ำเงิน หมายถึงปัจจุบันอยู่ในโหมดรอบขา เมื่อเซ็นเซอร์ถูกเรียกใช้งาน ไฟแสดงสถานะจะกะพริบ 5 ครั้งและดับลงหากความจุไฟฟ้าเหลืออยู่น้อยกว่า 30%



โปรดทราบ: หากคุณต้องการเปลี่ยนโหมด

โปรดถอดแบตเตอรี่ออกก่อนจากนั้นใส่กลับเข้าไปใหม่

ใส่ฝาปิดแบตเตอรี่กลับไปยังเครื่องหมาย "Close"

และโหมดการทำงานและไฟแสดงสถานะจะสลับที่

3

โหมดความเร็ว:

หลังจากติดตั้งแบตเตอรี่แล้วไฟแสดงสถานะที่ด้านหน้าจะสว่างขึ้น ถ้าเป็นสีแดง หมายถึงปัจจุบันอยู่ในโหมดความเร็ว เมื่อเซ็นเซอร์ถูกเรียกใช้งาน ไฟแสดงสถานะจะกะพริบ 5 ครั้งและดับลงหากความจุไฟฟ้าเหลืออยู่น้อยกว่า 30%



สำหรับการจับคู่และการเชื่อมต่อ

โปรดดูคำแนะนำในคู่มือแอปพลิเคชันและอุปกรณ์ ANT+



การติดตั้งเซ็นเซอร์:

ติดตั้งเซ็นเซอร์เข้ากับตำแหน่งเกี่ยวข้อของบนจักรยานโดยขึ้นอยู่กับโหมดการทำงาน จากนั้นหมุนขาจานหรือล้อหลังหลายๆ ครั้งเพื่อเปิดการทำงานของเซ็นเซอร์



โปรดทราบ: มีแผ่นยางรองสองแบบ คือแบบหนาและแบบแบน

แผ่นยางรองทั้งสองมีส่วนที่ยื่นออกมา

โปรดดันส่วนที่ยื่นออกมาให้ตรงกับรอยบากด้านหลังของผลิตภัณฑ์นี้

แผ่นยางรองแบบหนามีทรงโค้งที่ตรงกับยางรัดขนาดใหญ่เพื่อใช้ติดตั้งบนดุมของจักรยาน

แผ่นยางแบบแบนใช้กับยางรัดขนาดเล็กเพื่อใช้ติดตั้งกับตำแหน่งที่เหมาะสมบนขาจาน



## คำเตือน

- คำเตือน: ตัวเซ็นเซอร์ไม่สามารถล้างทำความสะอาดด้วยน้ำได้ การทำความสะอาดที่ไม่เหมาะสมด้วยเครื่องซักผ้าหรือการบีบจะทำให้ความสามารถในการกั้นน้ำหมดประโยชน์ ถ้าเซ็นเซอร์สกปรกหรือเปื้อน โปรดใช้ฟองน้ำชุบน้ำหมาดๆ ทำความสะอาดและใช้ผ้าขนหนูที่อ่อนนุ่มหรือผ้าแห้งเช็ดให้แห้งทันที
- อย่าวางเซ็นเซอร์ไว้ในที่ที่ไม่มีอากาศถ่ายเทหรือมีความชื้น โปรดวางไว้ในที่เย็นและแห้ง
- คุณสมบัติกั้นน้ำของตัวเซ็นเซอร์ผ่านการทดสอบตามข้อกำหนดการกั้นน้ำก่อนออกจากโรงงาน ตัวเซ็นเซอร์จะค่อยๆ เกิดการสึกหรอ ขึ้นอยู่กับสภาพการใช้งานจริงและนี่คือการเสื่อมสภาพตามปกติของผลิตภัณฑ์ การรับประกันภายใต้เงื่อนไขจะไม่มีผลกับเงื่อนไขนี้
- เมื่อเปลี่ยนแบตเตอรี่  
โปรดตรวจสอบให้แน่ใจว่าคุณอยู่ในที่แห้งและไม่ชื้นและทิ้งให้เซ็นเซอร์แห้งสนิทก่อนเปลี่ยนแบตเตอรี่  
หากว่ามีความชื้นเข้าไประหว่างที่เปลี่ยนแบตเตอรี่และทำให้เครื่องไม่สามารถใช้งานได้ตามปกติ  
การรับประกันภายใต้เงื่อนไขจะไม่มีผลกับเงื่อนไขนี้

- ข้อมูลในคู่มือนี้อาจมีการเปลี่ยนแปลงโดยไม่ต้องแจ้งให้ทราบล่วงหน้า Xplova  
ไม่ได้เป็นตัวแทนหรือรับประกันความสัมพันธ์ของเนื้อหาและขอปฏิเสธความรับผิดชอบใดๆ  
ต่อการรับประกันความเหมาะสมต่อวัตถุประสงค์เฉพาะ  
เราขอสงวนสิทธิ์ในการแก้ไขและเปลี่ยนแปลงเนื้อหาในอนาคตของเอกสารฉบับนี้และเราไม่จำเป็นต้องแจ้งให้ทุกคนทราบล่วงหน้าเกี่ยวกับข้อมูลการแก้ไขหรือการเปลี่ยนแปลงนี้
- หากผลิตภัณฑ์นี้ได้รับความเสียหายทางกายภาพหรือเสียหายจากการใช้งานอย่างไม่ถูกต้อง ห้ามใช้งานต่อไป  
ตัวอย่างของความเสียหายทางกายภาพ  
ไม่จำกัดเพียงการแตกภายนอกหรือความเสียหายประเภทอื่นๆ  
ที่เกิดขึ้นกับชิ้นส่วนที่นำไปสู่การทำลายซีลของอุปกรณ์
- โปรดอย่าพยายามซ่อมแซมผลิตภัณฑ์นี้ด้วยตัวเอง  
ผลิตภัณฑ์นี้สามารถรับบริการซ่อมได้โดยพนักงานซ่อมที่เหมาะสมเท่านั้น  
การซ่อมแซมด้วยตัวคุณเองอาจทำให้เกิดไฟฟ้าช็อตหรืออันตรายอื่นๆได้ โปรดติดต่อฝ่ายบริการลูกค้าของ Xplova  
ทางโทรศัพท์หรืออีเมลก่อนที่จะส่งผลิตภัณฑ์นี้เพื่อรับบริการการรับประกัน โปรดดูข้อมูลด้านล่าง:  
URL: <https://www.xplova.com/tw/aboutus>  
อีเมล: [service@xplova.com](mailto:service@xplova.com)  
สำนักงานใหญ่ (ไต้หวัน) โทรศัพท์: +886-2-8792-8805



## โปรดทราบ: **xplova**

### การรับประกันผลิตภัณฑ์ภายใต้เงื่อนไขของ

- การรับประกันผลิตภัณฑ์ภายใต้เงื่อนไขนี้จะมีผลกับผลิตภัณฑ์ Xplova รวมทั้งผลิตภัณฑ์หลักและอุปกรณ์เสริมที่มีอยู่ในคู่มือผู้ใช้ในกล่อง Xplova Xplova ขอรับประกันว่าผลิตภัณฑ์จากผู้จำหน่ายและร้านค้าปลีกที่ได้รับการแต่งตั้งจะเป็นไปตามข้อมูลจำเพาะของผลิตภัณฑ์และปราศจากข้อบกพร่องกับวัสดุและการผลิตในช่วงระยะเวลาการรับประกันผลิตภัณฑ์ภายใต้เงื่อนไขเป็นเวลา 6 เดือน (2 ปีสำหรับประเทศในสหภาพยุโรป) นับตั้งแต่วันที่ซื้อ หากผลิตภัณฑ์นี้ถูกใช้และรับบริการตามคู่มือผู้ใช้และเอกสารอื่นๆ ที่จัดเตรียมให้กับผู้ซื้อในขณะที่ซื้อ
  1. ในการขอรับบริการการรับประกันต้องใช้หลักฐานการซื้อตัวจริงหรือสำเนาใบเสร็จรับเงินจากผู้ค้าปลีก
  2. การรับประกันผลิตภัณฑ์ภายใต้เงื่อนไขนี้ใช้ได้เฉพาะในประเทศ/พื้นที่ที่มีการจำหน่ายผลิตภัณฑ์นี้เท่านั้น

3. การรับประกันผลิตภัณฑ์ภายใต้เงื่อนไขนี้เป็นทางเลือกหนึ่งเดียวของ Xplova  
เพื่อการซ่อมแซมหรือเปลี่ยนผลิตภัณฑ์ที่มีข้อบกพร่องในช่วงระยะเวลาการรับประกันผลิตภัณฑ์ภายใต้เงื่อนไข Xplova  
จะไม่มอบส่วนประกอบที่หายไปจากแพคเกจที่ซื้อผ่านการประมูลออนไลน์
4. หากต้องการขอรับบริการการรับประกัน  
โปรดติดต่อร้านค้าปลีกที่ได้รับการแต่งตั้งของ Xplova  
ในท้องถิ่นหรือติดต่อ Xplova  
เพื่อขอคำแนะนำในการจัดส่งและหมายเลข RMA  
RMA-nummer.
5. การรับประกันผลิตภัณฑ์ภายใต้เงื่อนไขนี้ครอบคลุมค่าใช้จ่ายในการตรวจสอบและซ่อมแซมผลิตภัณฑ์ในช่วงระยะเวลาการรับประกันผลิตภัณฑ์ภายใต้เงื่อนไข  
ผลิตภัณฑ์ที่บกพร่องจะต้องได้รับการจัดส่งโดยผู้ซื้อโดยผู้ซื้อเป็นผู้จ่ายค่าใช้จ่ายของตัวเอง  
ไปยังสถานที่ที่กำหนดพร้อมกับหลักฐานการซื้อและหมายเลข RMA
6. Xplova  
จะส่งคืนผลิตภัณฑ์ที่ได้รับการซ่อมแซมหรือเปลี่ยนใหม่ในสภาพการทำงานที่ดีไปยังสถานที่ที่ลูกค้าสามารถไปรับได้  
ผลิตภัณฑ์หรือส่วนประกอบที่เสียหายทั้งหมดจะเป็นสมบัติภายใต้สิทธิของ Xplova

7. หาก Xplova ซ่อมแซมหรือเปลี่ยนผลิตภัณฑ์นี้  
ผลิตภัณฑ์ที่ได้รับการซ่อมแซมหรือเปลี่ยนใหม่จะได้รับการรับประกันตามระยะเวลาที่เหลืออยู่ของระยะเวลาการรับประกันเดิมหรือสาม (3)  
เดือนนับจากวันที่ซ่อมแซมหรือเปลี่ยนใหม่แล้วแต่ระยะเวลาใดจะยาวกว่ากัน
8. ก่อนการคืนผลิตภัณฑ์ใดๆ เพื่อรับบริการ  
โปรดสำรองข้อมูลและลบข้อมูลที่เป็นความลับ,  
ข้อมูลที่เป็นกรรมสิทธิ์หรือข้อมูลส่วนบุคคลออกจากผลิตภัณฑ์ก่อน  
Xplova ไม่รับผิดชอบต่อความเสียหายหรือการสูญหายของข้อมูล
9. ผลิตภัณฑ์นี้ใช้เพื่อการกีฬาเป็นหลัก ค่าต่างๆ  
ที่บันทึกโดยเซ็นเซอร์มีไว้เพื่อการอ้างอิงเท่านั้นและไม่สามารถใช้  
เป็นพื้นฐานในการวินิจฉัยทางการแพทย์ได้
10. Xplova ขอสงวนสิทธิ์ในการเพิ่ม,  
ลบหรือแก้ไขข้อกำหนดและเงื่อนไขต่างๆ  
เมื่อใดก็ได้โดยไม่ต้องแจ้งให้ทราบล่วงหน้า  
โปรดดูที่เว็บไซต์อย่างเป็นทางการสำหรับการแจ้งข้อมูลล่าสุด

11. การรับประกันภายใต้เงื่อนไขนี้จะไม่มผลหากเกิดความเสียหายขึ้นในกรณีต่อไปนี้:
- A. หมายเลขผลิตภัณฑ์ถูกนำออก  
ลบหรือเปลี่ยนแปลงหรือไม่สามารถอ่านได้
  - B. ความเสียหายเกิดจากการใช้ผลิตภัณฑ์ในลักษณะที่นอกเหนือจาก  
ลักษณะปกติ
  - C. การเสื่อมสลายของผลิตภัณฑ์เนื่องจากการสึกหรอตามปกติ
  - D. ความเสียหายที่เกิดจากการติดตั้งที่ไม่เหมาะสม, การซ่อมแซม,  
แก้ไขหรือดัดแปลงโดยไม่ได้รับอนุญาตกับผลิตภัณฑ์นี้โดยบุคคล  
ที่สามนอกเหนือจาก Xplova หรือผู้ได้รับการแต่งตั้ง
  - E. ความเสียหายที่เกิดขึ้นจากการใช้งานกับส่วนประกอบหรืออุปกรณ์  
ที่ไม่ได้รับอนุญาตอย่างเป็นทางการ หรือกับอุปกรณ์จัดหาให้โดย  
Xplova หรือใช้นอกเหนือจากวัตถุประสงค์ที่กำหนดไว้
  - F. ความเสียหายที่เกิดจากการสัมผัสกับสภาพการกัดกร่อนที่ผิดปกติ  
หรือการทำงานกับที่ที่มีความร้อนหรือความชื้นสูง

12. โปรดทราบว่า การรับประกันผลิตภัณฑ์ภายใต้เงื่อนไข และความพร้อมในการให้บริการและเวลาในการตอบสนองอาจแตกต่างกันไปในแต่ละประเทศ และอาจต้องเป็นไปตามข้อกำหนดการลงทะเบียนในประเทศที่ซื้อ และอาจมีการปรับเปลี่ยนเงื่อนไขการรับประกันปัจจุบันได้

เกณฑ์การตัดสินใจสำหรับเงื่อนไขการรับประกันขึ้นอยู่กับการประกาศล่าสุดในเว็บไซต์อย่างเป็นทางการ

หากคุณต้องการความช่วยเหลือเกี่ยวกับเงื่อนไขการรับประกันหรือคำถามหรือข้อสงสัยอื่นๆ โปรดติดต่อผู้ค้าปลีกหรือ Xplova หรือดูเว็บไซต์อย่างเป็นทางการสำหรับการประกาศและข้อมูลอัปเดตล่าสุด

เว็บไซต์ Xplova: <https://www.xplova.com>

## ข้อมูลจำเพาะของผลิตภัณฑ์

ข้อมูลจำเพาะ	
ชื่อ	เซ็นเซอร์วัดความเร็ว/รอบขา
รุ่น	TS5
มิติ	38 x 31 x 16 มม.
น้ำหนัก	9 กรัม
ช่วงความเร็ว	0 ~ 120 กม./ชม.
ช่วงรอบขา	0 ~ 300 รอบต่อนาที
การเชื่อมต่อ	ANT+ / BLE
ช่วงสัญญาณ	6 ม. / 10 ม.
ประเภทแบตเตอรี่	CR2032
อายุการใช้งานแบตเตอรี่	300 h
มาตรฐานการกันน้ำ	IP67
ส่วนประกอบ	เซ็นเซอร์วัดความเร็ว/รอบขา แผ่นยางรอง x2 ยางรัด x4 คู่มือการใช้





## ใบรับประกัน

- โปรดเก็บใบเสร็จต้นฉบับหรือหลักฐานการซื้อไว้  
ต้องมีการระบุวันที่ซื้อไว้เพื่อปกป้องสิทธิของคุณ หากไม่มีวันที่ซื้อ  
การรับประกันจะคำนวณจากวันที่ผลิตผลิตภัณฑ์
- บริการการรับประกัน:  
ระยะเวลาการรับประกันแตกต่างกันไปตามภูมิภาค  
โปรดปรึกษาตัวแทนจำหน่ายในพื้นที่ของคุณสำหรับข้อมูลเพิ่มเติม
- เมื่อคุณใช้บริการการรับประกัน  
คุณต้องแสดงใบเสร็จต้นฉบับหรือหลักฐานการซื้อ  
ศูนย์บริการจะให้บริการการรับประกันหรือบริการที่ต้องชำระเงินค่า  
ใช้จ่ายตามข้อมูลที่ได้รับการรับรองนี้

