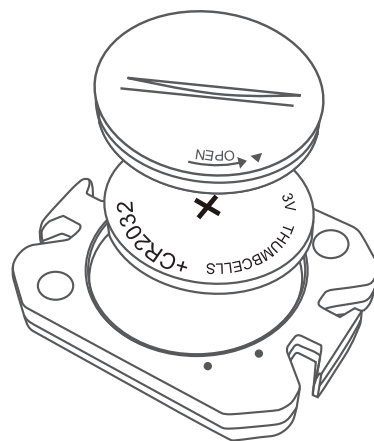
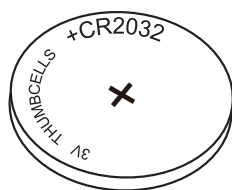
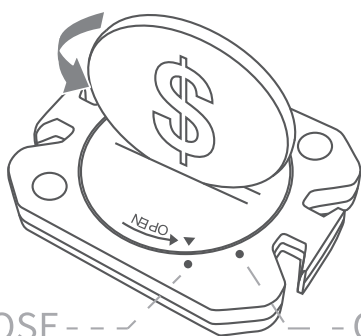
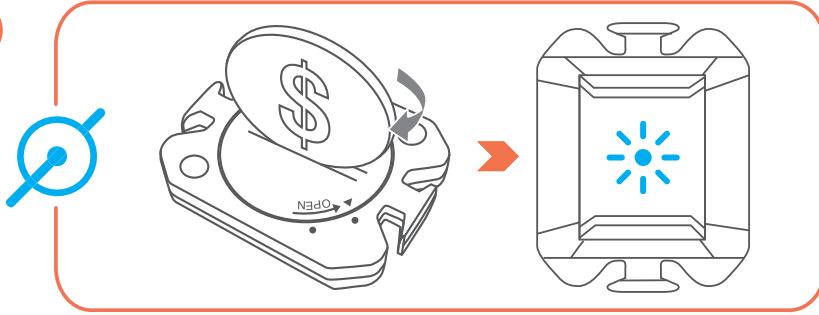


DE

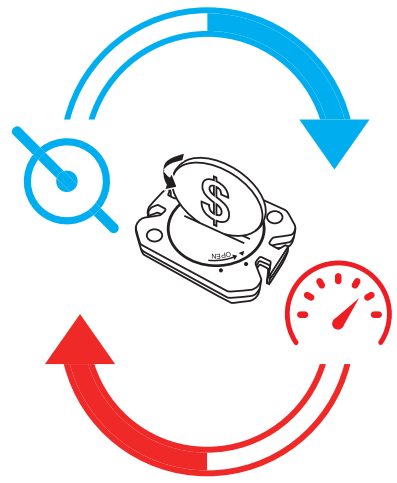
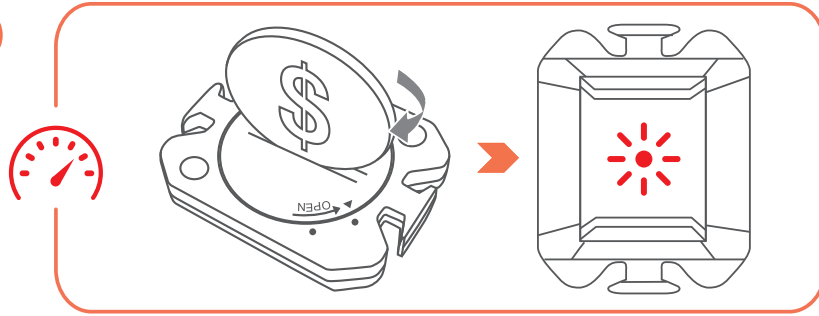
1



2

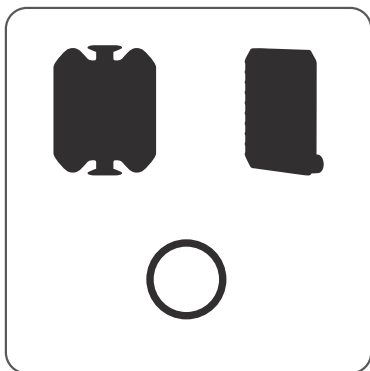
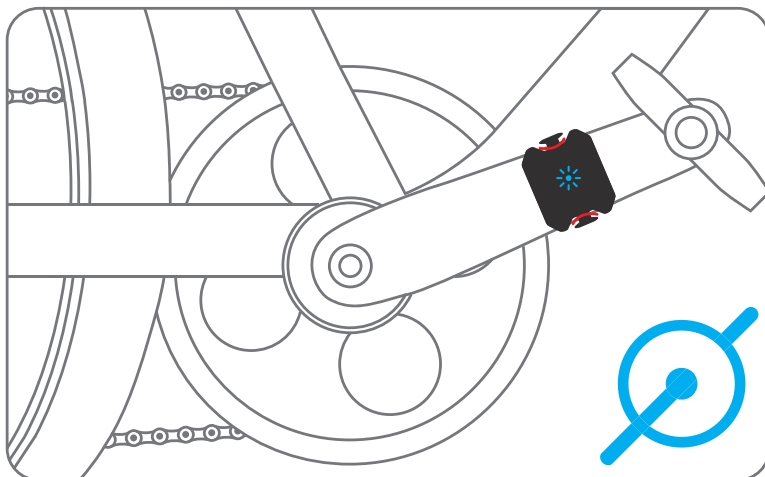


3

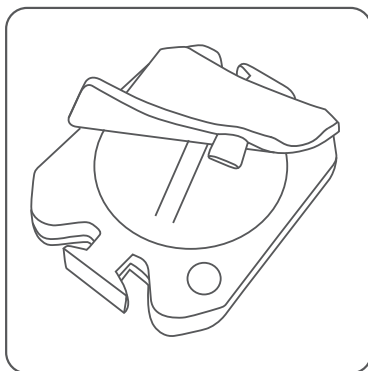


DE

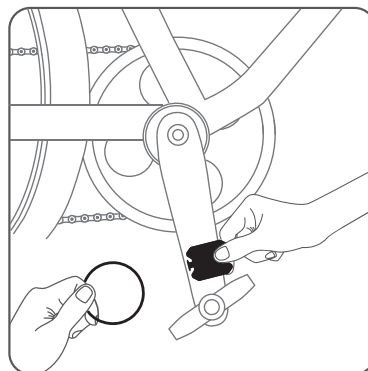




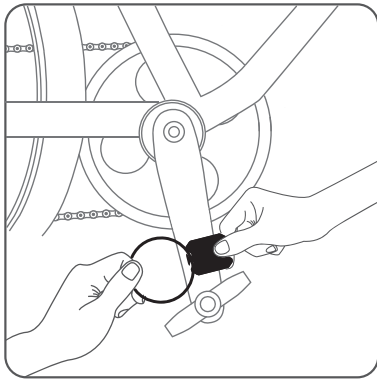
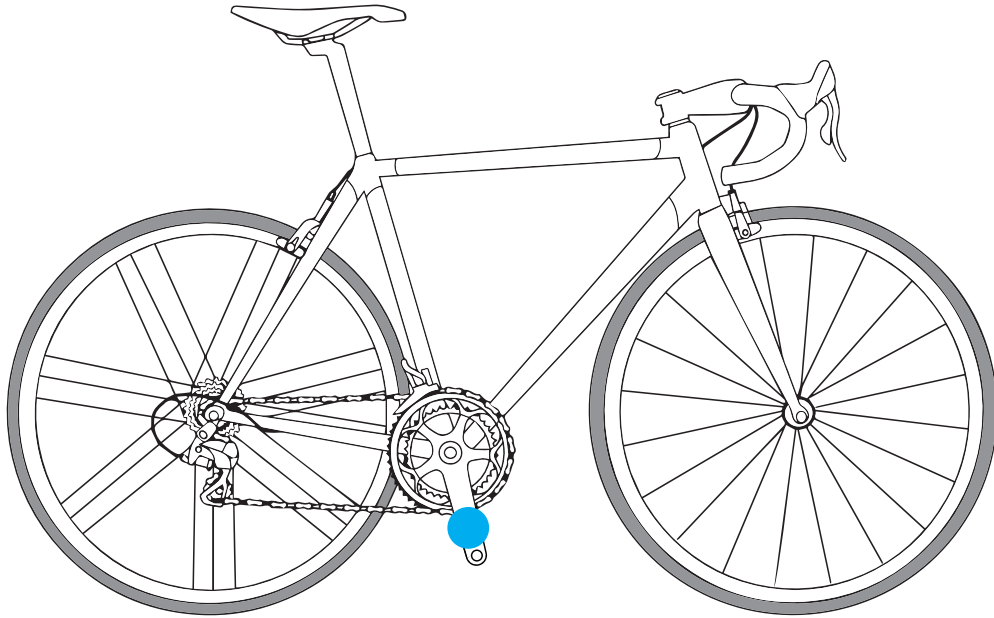
1



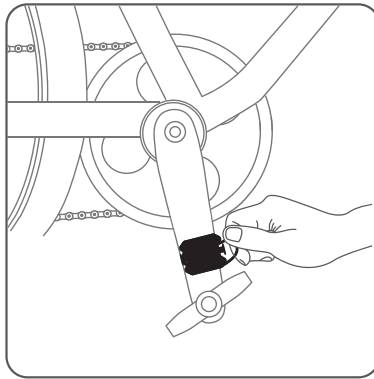
2




3



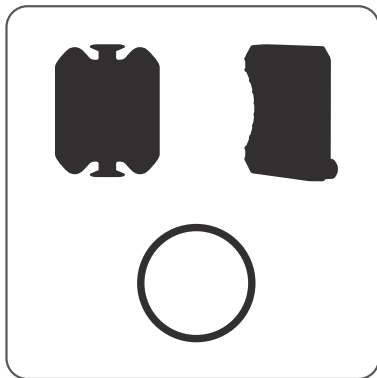
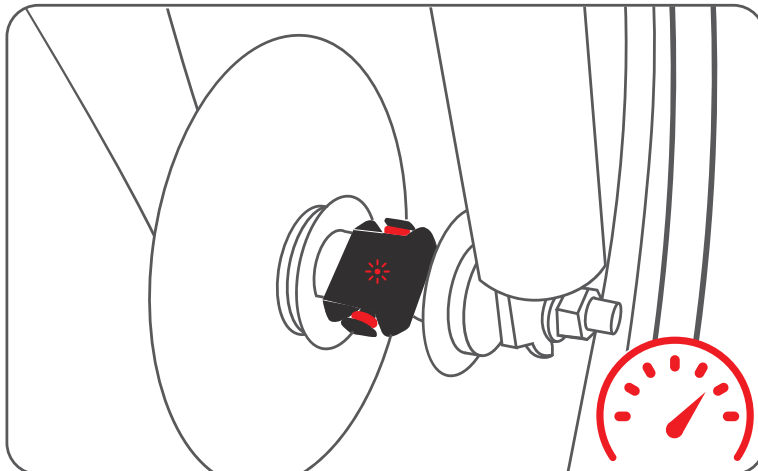
4



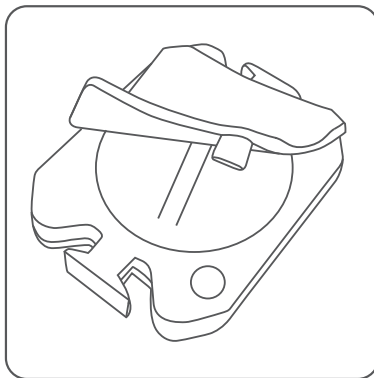
5



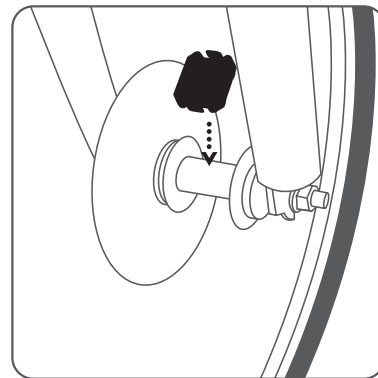
6



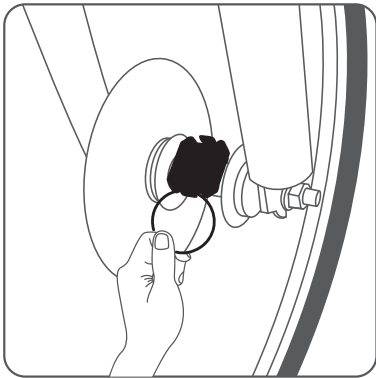
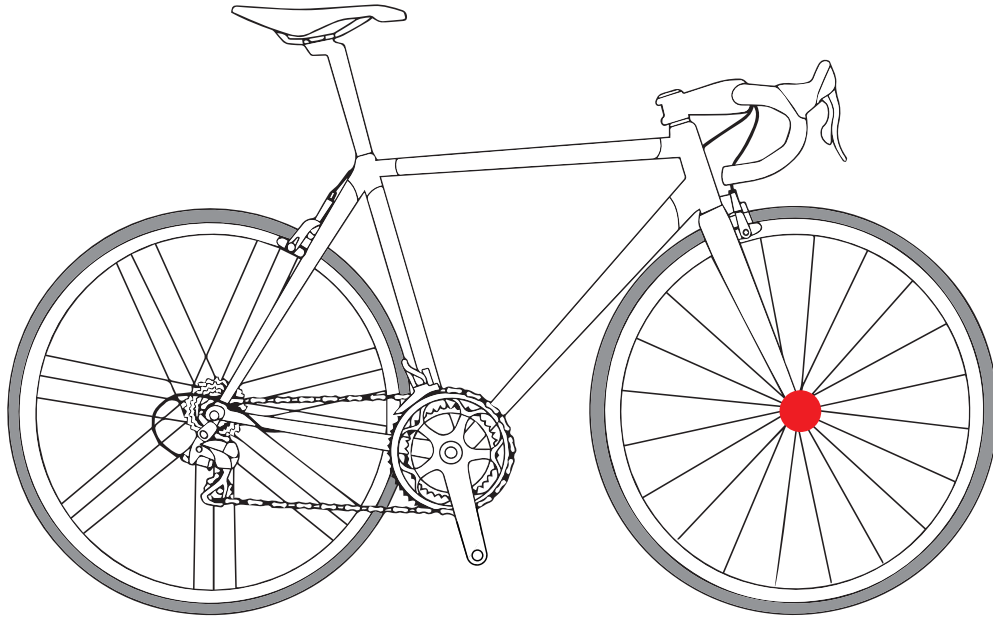
1



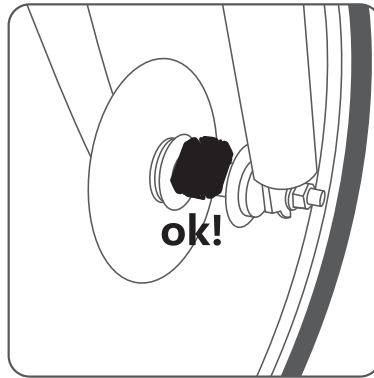
2



3



4



5



ACHTUNG: Bitte lesen Sie die Installationsanweisungen, bevor Sie das Produkt verwenden, und halten Sie das Dokument während der Nutzungsdauer griffbereit.

1

Bitte folgen Sie der Abbildung, um eine normale CR2032-Batterie (positive (+) Seite nach oben) einzusetzen, um die richtige positive und negative Elektrode zu finden.






ACHTUNG: Das Batteriemodell, die in diesem Produkt verwendet wird, ist eine CR2032 Knopfzelle, die werksseitig im Gehäuse des Sensors eingebaut ist. Bewahren Sie die Batterie bei einem Batteriewechsel außerhalb der Reichweite von Kindern auf, um eine Gefährdung zu vermeiden. Wenn die alte Batterie entfernt wird, entsorgen Sie sie bitte entsprechend den örtlichen Gesetzen und Vorschriften.

2

Trittfrequenzmodus: Nach dem Einlegen der Batterie leuchtet die vordere Anzeige auf. Wenn sie blau ist, bedeutet das, dass der Trittfrequenzmodus gerade aktiv ist. Wenn der Sensor aufgeweckt wurde, blinkt die Anzeige fünfmal und erlischt, wenn die verbleibende Kapazität weniger als 30% beträgt.



ACHTUNG: Wenn Sie den Modus wechseln müssen, entfernen Sie bitte zuerst die Batterie und legen Sie sie dann wieder ein. Setzen Sie die Batteriefachabdeckung wieder auf die Markierung "Close", und die Betriebsart und die Anzeige wechseln die Plätze.

- 3** Geschwindigkeitsmodus: Nach dem Einlegen der Batterie leuchtet die Anzeige an der Vorderseite auf. Wenn sie rot ist, bedeutet das, dass der Geschwindigkeitsmodus gerade aktiv ist. Wenn der Sensor aufgeweckt wurde, blinkt die Anzeige fünfmal und erlischt, wenn die verbleibende Kapazität weniger als 30% beträgt.
-  Für die Kopplung und die Verbindung beachten Sie bitte die Anweisungen in der App und der Bedienungsanweisung des ANT+ Gerätes.
-  Sensorinstallation: Installieren Sie den Sensor in Abhängigkeit von der Betriebsart in den entsprechenden Positionen auf dem Fahrrad. Drehen Sie dann die Kurbel oder das Hinterrad mehrmals, um den Sensor aufzuwecken.
-  **ACHTUNG:** Es gibt zwei Arten von Gummipolstern, dicke und flache. Beide haben zwei Vorsprünge. Drücken Sie die überstehenden Teile gegen die Kerben auf der Rückseite des Geräts. Dicke Gummipolster haben eine Kurve, die mit einem großen Gummiband für die Installation auf der Nabe des Fahrrads übereinstimmt. Flache Gummipolster sollten mit kleinen Gummibändern kombiniert werden, um an der richtigen Stelle der Kurbel montiert zu werden.



WARNHINWEIS

- **WARNHINWEIS:** Das Sensorgehäuse darf nicht mit Wasser gewaschen werden. Eine unsachgemäße Reinigung mit Hochdruckreinigern oder Quetschungen machen die Wasserdichtigkeit zunichte. Wenn es schmutzig oder verschmutzt ist, reinigen Sie es bitte mit einem feuchten Schwamm und wischen Sie es mit einem weichen Handtuch oder einem trockenen Tuch sofort trocken.
- Setzen Sie den Sensor keiner luftdichten oder feuchten Umgebung aus. Bitte lagern Sie ihn an einem kühlen und trockenen Ort.
- Das Sensorgehäuse hat die Anforderungen der Wasserdichtigkeitsprüfung erfüllt und bestanden, bevor es das Werk verlassen hat. Das Sensorgehäuse wird sich je nach den tatsächlichen Einsatzbedingungen allmählich abnutzen. Dies ist eine normale Verschlechterung des Produkts, für welche die eingeschränkte Garantie nicht gilt.
- Wenn die Batterie ersetzt wird, vergewissern Sie sich bitte, dass Sie sich an einem trockenen und nicht feuchten Ort befinden und der Sensor vollständig trocken ist, bevor Sie die Batterie austauschen. Wenn beim Auswechseln der Batterie Feuchtigkeit eindringt und dies zu Fehlfunktionen führt, gilt die eingeschränkte Garantie ebenfalls nicht.

- Die in dieser Bedienungsanleitung enthaltenen Informationen können ohne vorherige Ankündigung geändert werden. Xplova übernimmt keine Verantwortung oder Garantie für den jeweiligen Inhalt und **SCHLIESST AUSDRÜCKLICH JEGLICHE GARANTIE FÜR DIE EIGNUNG FÜR EINEN BESTIMMTEN ZWECK AUS**. Wir behalten uns das Recht vor, dieses Dokument und den Inhalt in Zukunft zu ändern, und wir sind nicht verpflichtet, jemanden im Voraus über die Informationen der Überarbeitung oder Änderung dieser Art zu informieren.
- Wenn das Produkt physischen Schäden oder Missbrauch ausgesetzt ist, dürfen Sie es nicht mehr verwenden. Beispiele für physische Schäden sind unter anderem Risse im Außengehäuse oder andere Beschädigungen an Teilen, die zum Bruch der Geräteabdichtung führen.
- Versuchen Sie nicht, das Produkt selbst zu reparieren. Dieses Produkt darf nur von geeignetem Servicepersonal gewartet werden. Die Reparatur durch Sie selbst kann zu Stromschlag oder anderen Gefahren führen. Bitte kontaktieren Sie den Xplova Kundendienst telefonisch oder per E-Mail, bevor Sie dieses Produkt für den Garantieservice einsenden. Bitte beachten Sie die folgenden Informationen:

URL: <https://www.xplova.com/tw/aboutus>

E-Mail: service@xplova.com

Hauptsitz (Taiwan) Telefon: +886-2-8792-8805



ACHTUNG: **xplova** EINGESCHRÄNKTE PRODUKTGARANTIE

- Diese eingeschränkte Produktgarantie gilt für Xplova Produkte, einschließlich des Hauptprodukts und des Zubehörs, wie sie in der Bedienungsanleitung der Original Xplova Box enthalten sind. Xplova garantiert, dass die Produkte seiner autorisierten Händler und Einzelhändler die geltenden Produktspezifikationen erfüllen und frei von Material- und Verarbeitungsfehlern während der eingeschränkten Produktgarantiezeit, 6 Monate (2 Jahre für die EU-Länder) ab dem Datum des ursprünglichen Kaufs, sind, wenn die Produkte in Übereinstimmung mit dem Benutzerhandbuch und anderen Unterlagen, die dem Käufer zum Zeitpunkt des Kaufs zur Verfügung gestellt wurden, verwendet und gewartet werden. Diese eingeschränkte Produktgarantie unterliegt den folgenden Bedingungen:
 1. Um Garantieleistungen in Anspruch nehmen zu können, ist ein Kaufnachweis, z.B. das Original oder eine Kopie des Kaufbelegs des ursprünglichen Händlers, erforderlich.
 2. Diese eingeschränkte Produktgarantie ist nur in dem Land/der Region gültig und durchsetzbar, in dem/der das Produkt verkauft wird.

3. Im Rahmen dieser eingeschränkten Produktgarantie steht Xplova nach eigenem Ermessen die Option zur Verfügung, das defekte Produkt während der eingeschränkten Produktgarantiezeit entweder zu reparieren oder zu ersetzen. Xplova ersetzt keine fehlenden Komponenten in Geräten, die über Online-Auktionen erworben wurden.
4. Um den Garantieservice in Anspruch zu nehmen, wenden Sie sich bitte an Ihren örtlichen Xplova Vertragshändler oder an Xplova, um Versandanweisungen und eine RMA-Nummer zu erhalten.
5. Die eingeschränkte Garantie deckt Kosten für Untersuchung und Reparatur des Produktes innerhalb der Garantiezeit ab. Das defekte Produkt muss vom Käufer mitsamt Kaufnachweis und RMA-Nummer versandt werden.
6. Xplova wird das reparierte oder ersetzte Produkt in einwandfreiem Zustand an einen Ort zurücksenden, an dem es der Kunde abholen kann. Alle ersetzten fehlerhaften Produkte oder Komponenten gehen in das Eigentum von Xplova über.

7. Wenn Xplova das Produkt repariert oder ersetzt, bleibt das reparierte oder ersetzte Produkt für die verbleibende Zeit der ursprünglichen Garantiezeit oder für drei (3) Monate ab dem Datum der Reparatur oder des Ersatzes, je nachdem, welcher Zeitraum länger ist, weiterhin garantiert.
8. Bevor Sie ein Gerät zum Service zurücksenden, sollten Sie sicherstellen, dass Sie Daten gesichert und vertrauliche, geschützte oder persönliche Informationen vom Produkt entfernt haben. Xplova haftet nicht für die Beschädigung oder den Verlust von Daten.
9. Dieses Produkt wird hauptsächlich als Hilfsmittel im Sport verwendet. Die vom Sensor erfassten Werte dienen nur als Referenz und können nicht als Grundlage für die medizinische Diagnose verwendet werden.
10. Xplova behält sich das Recht vor, die Allgemeinen Geschäftsbedingungen jederzeit und ohne vorherige Ankündigung zu ergänzen, zu löschen oder zu ändern. Die neuesten Informationen finden Sie auf der offiziellen Webseite.

11. DIESE EINGESCHRÄNKTE GARANTIE GILT NICHT, WENN DER SCHADEN DURCH EINE DER FOLGENDEN URSACHEN ENTSTANDEN IST:
- A. Die Seriennummer des Produkts wurde entfernt, gelöscht, entstellt, verunstaltet, verändert oder ist unleserlich.
 - B. Schäden, die sich aus der Verwendung des Produkts in einer anderen als der üblichen Weise ergeben.
 - C. Verschlechterung des Produkts durch normale Abnutzung.
 - D. Schäden, die durch unsachgemäße Installation, unbefugte Reparatur, Veränderung oder Modifikation dieses Produkts durch Dritte, die nicht Xplova oder deren Beauftragte sind, entstehen.
 - E. Schäden, die durch den Betrieb mit Komponenten oder Zubehör entstehen, die nicht offiziell von Xplova zugelassen oder zur Verfügung gestellt wurden oder die nicht bestimmungsgemäß verwendet werden.
 - F. Schäden, die durch die Einwirkung anormaler korrosiver Bedingungen oder durch den Betrieb mit extremer Hitze oder Feuchtigkeit entstehen.

12. Bitte beachten Sie, dass diese eingeschränkte Produktgarantie sowie die Verfügbarkeit und Reaktionszeiten der Services von Land zu Land variieren können. Außerdem können Registrierungspflichten im Land des Kaufs bestehen und es ist möglich, die aktuellen Garantiebedingungen anzupassen. Die Entscheidungskriterien für die Garantiebedingungen basieren auf der neuesten Bekanntmachung auf der offiziellen Webseite. Wenn Sie Hilfe bei Garantiebedingungen oder anderen Fragen benötigen, wenden Sie sich bitte an den ursprünglichen Händler oder an Xplova, oder schauen Sie auf der offiziellen Webseite nach Ankündigungen und Aktualisierungen.
- Xplova Webseite: <https://www.xplova.com>

Produktspezifikationen

Spezifikationen	
Name	Geschwindigkeits- / Trittfrequenzsensor
Modell	TS5
Abmessungen	38x31x16 mm
Gewicht	9 g
Geschwindigkeitsbereich	0 ~ 120 km/h
Trittfrequenzbereich	0 ~ 300 U./min.
Verbindung	ANT+ / BLE
Signalbereich	6 m / 10m
Batterietyp	CR2032
Batterielebensdauer	300 h
IP-Klasse	IP67
Lieferumfang	Geschwindigkeits- / Trittfrequenzsensor Gummipolster x2 Gummiband x4 Benutzerhandbuch



Garantie

- Bitte achten Sie darauf, die Originalrechnung oder den Kaufbeleg aufzubewahren. Das Kaufdatum muss auf der Rechnung angegeben werden, um Ihre Rechte zu schützen. Wenn kein Kaufdatum angegeben ist, wird die Garantie ab dem Herstellungsdatum des Produkts berechnet.
- Garantieservice: Die Garantiezeit variiert von Region zu Region. Bitte wenden Sie sich an Ihren Händler vor Ort, um weitere Informationen zu erhalten.
- Wenn Sie den Garantieservice in Anspruch nehmen, müssen Sie die Originalkaufrechnung oder den Kaufbeleg vorlegen. Das Servicezentrum bietet Garantieleistungen oder kostenpflichtige Dienstleistungen gemäß diesem Nachweis an.

