
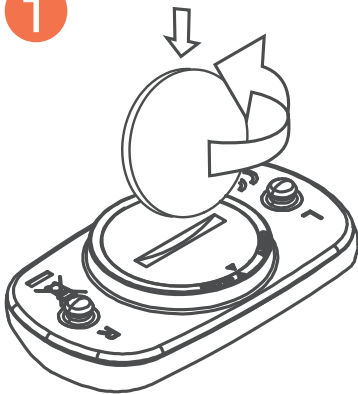
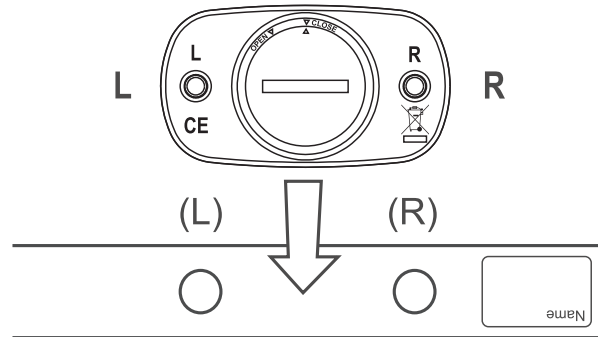


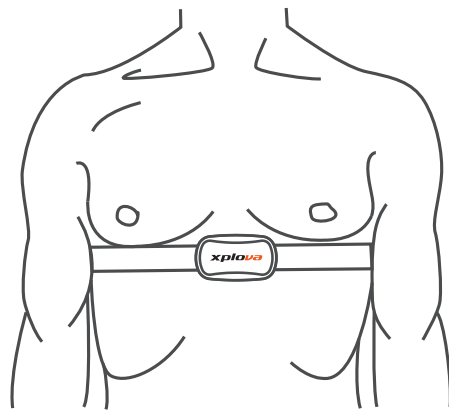
1



2



3



APP



ANT+



NL



LET OP: lees de installatie-instructies voordat u het product gebruikt en bewaar het document zodat u het later nogmaals kunt gebruiken.

1

Kijk naar de illustratie en plaats een normale CR2032-batterij (positieve (+) kant boven) correct op de positieve en negatieve elektrodes.



LET OP: het batterijmodel dat wordt gebruikt in dit product is een CR2032-knoopcel. Deze is in de behuizing van de sensor geïnstalleerd. Als de batterij wordt vervangen, houdt u deze buiten bereik van kinderen ter voorkoming van gevaarlijke situaties. Als de oude batterij wordt verwijderd, gooit u deze weg in overeenstemming met de plaatselijke wetgeving en reguleringen.

2

Monteer de behuizing op de meegeleverde band. Let hierbij op dat de sensor juist wordt geplaatst (verschil in montage, op de band, tussen links en rechts).

3

Bevochtig de elektrodes aan beide kanten van de band en pas de lengte van de band aan zodat deze goed past en stevig vast zit, zie de afbeelding. Zorg dat de elektrodes aan beide kanten vochtig zijn en goed aansluiten op de huid. Let op de richtingen links en rechts als u de riem draagt (L staat voor links, R staat voor rechts).



Voor meer informatie over het koppelen en verbinden, zie de instructies in de app en ANT+-apparaathandleidingen.



WAARSCHUWING

- De behuizing van de sensor kan niet worden gereinigd met water. Als de behuizing onjuist wordt schoongemaakt, bijvoorbeeld, met een hogedrukreiniger of door erin te knijpen, kan de waterdichtheid van het product worden aangetast. Als het product vuil is, maakt u het onmiddellijk schoon met een vochtige spons en veegt u het product droog met een zachte handdoek of droge doek.
- De band mag niet in de wasmachine of droger, en mag ook niet worden gestreken. Reinig de band door deze in koud water te leggen van een temperatuur van maximaal 30 graden Celsius. Gebruik geen wasmiddel en wrijf niet te hard om het speciale stretchmateriaal van de riem niet te beschadigen en onnodige slijtage te voorkomen.
- Trek of rek de band niet uit en buig de elektrodes niet om.
- Plaats de behuizing van de sensor niet in een waterdichte of vochtige omgeving om snelle oxidatie van de elektrodes of metalen knoppen tegen te gaan. Plaats het op een koele en donkere plek.

- De waterdichte specificaties van de behuizing van de sensor zijn getest en voldoen aan de vereisten van een test op waterdichtheid die in de fabriek is uitgevoerd. De behuizing van de sensor zal geleidelijk slijten, afhankelijk van het daadwerkelijke gebruik. Dit is normale slijtage van het product en valt niet onder de garantie.
- LET OP: het batterijmodel dat wordt gebruikt in dit product is een CR2032-knoopcel. Deze is in de behuizing van de sensor geïnstalleerd. Als de batterij wordt vervangen, houdt u deze buiten bereik van kinderen ter voorkoming van gevaarlijke situaties. Als de oude batterij wordt verwijderd, gooit u deze weg in overeenstemming met de plaatselijke wetgeving en reguleringen.
- Vervang de batterij alleen op een droge en niet vochtige plek en zorg dat het apparaat en de band helemaal droog zijn voordat u de batterij vervangt. Als vocht in het product komt, terwijl u de batterij vervangt, kan het product hierdoor defect raken. Dit wordt niet gedekt door de beperkte garantie.

- De informatie in deze instructiehandleiding kan zonder voorafgaande kennisgeving worden gewijzigd. Xplova geeft geen garantie op de inhoud en WIJST UITDRUKKELIJK ELKE GARANTIE OF GESCHIKTHEID VOOR EEN BEPAALD DOEL AF. We behouden het recht om dit document op een later tijdstip aan te vullen of te veranderen en we zijn niet verplicht iemand vooraf op de hoogte te stellen over de wijzigingen.
- Als dit product is blootgesteld aan fysieke geweld of onjuist gebruik en beschadiging vertoont, gebruikt u het product niet meer. Voorbeelden van fysieke schade zijn onder andere het scheuren van de externe behuizing of andere schade aan onderdelen waardoor de verzegeling van het apparaat is verbroken.
- Probeer het product niet zelf te repareren. Dit product mag alleen worden gerepareerd door gekwalificeerde reparateurs. Als u zelf een reparatie uitvoert, kan dit resulteren in een elektrische schok of ander gevaar. Neem eerst telefonische of via e-mail contact op met de klantenservice van Xplova voordat u dit product opstuurt voor reparaties. Zie onderstaande informatie:

URL: <https://www.xplova.com/tw/aboutus>

E-mailadres: service@xplova.com

Hoofdkwartier (Taiwan) Telefoon: +886-2-8792-8805



LET OP: *xplova*

BEPERKTE PRODUCTGARANTIE

- Deze Beperkte productgarantie geldt voor de Xplova-producten die bij het hoofdproduct en accessoires zijn geleverd zoals is beschreven in de gebruikershandleiding van de originele Xplova-verpakking. Xplova garandeert dat producten die afkomstig zijn van geautoriseerde distributeurs en verkopers voldoen aan de betreffende productspecificaties en tijdens de Beperkte productgarantieperiode van 6 maanden (2 jaar in de EU), vanaf de oorspronkelijke aankoopdatum, vrij zijn van materiaal- en fabricagefouten. Dit geldt alleen als de producten worden gebruikt en gerepareerd volgens de instructies in de gebruikershandleiding en andere documenten die de koper op het moment van aankoop heeft gekregen.

Deze Beperkte productgarantie is onderhevig aan de volgende voorwaarden en bepalingen:

1. Om in aanmerking te komen voor garantieservice is een aankoopbewijs (origineel of kopie van de aankoopbon van de oorspronkelijke verkoper) vereist.
2. Deze Beperkte productgarantie is alleen geldig en afdwingbaar in landen/regio's waar het product wordt verkocht.

3. Volgens deze Beperkte product garantie kan Xplova naar eigen inzicht het defecte product tijdens de Beperkte productgarantieperiode repareren of vervangen. Xplova vervangt geen ontbrekende componenten uit verpakkingen die online zijn aangekocht.
4. Om in aanmerking te komen voor garantieservice neemt u contact op met de plaatselijke door Xplova geautoriseerde verkoper of met Xplova voor instructies over de verzending en voor een RMA-nummer.
5. Deze beperkte productgarantie dekt uitgaven voor het inspecteren en repareren van het product tijdens de geldigheidsperiode van de beperkte productgarantie. De koper moet het defecte product verzenden met het aankoopbewijs en het RMA-nummer.
6. Xplova stuurt het gerepareerde of vervangen product in functionerende toestand naar een plak waar de klant het kan ophalen. Alle vervangen beschadigde producten of onderdelen worden het eigendom van Xplova.
7. Als Xplova het product repareert of vervangt, valt het gerepareerde of vervangen product onder de resterende garantieperiode of gedurende (3) maanden vanaf de datum van reparatie of vervanging, de langstdurende geldt.

8. Voordat u een apparaat retourneert voor reparatie, zorgt u dat u een reservekopie van gegevens maakt en dat u vertrouwelijke en persoonlijke informatie en informatie die uw persoonlijk eigendom is van het Product verwijdert. Xplova is niet aansprakelijk voor beschadiging van of verlies van gegevens.
9. Dit product is bedoeld voor sport. De door de hartslagmonitor opgenomen waarden dienen slechts ter referentie en kunnen niet worden gebruikt voor medische diagnoses.
10. Xplova behoudt het recht om deze voorwaarden en bepalingen op elk moment en zonder voorafgaande kennisgeving aan te vullen, te verwijderen of te wijzigen. Zie de officiële website voor de meest actuele verklaring.
11. DEZE BEPERKTE GARANTIE IS NIET VAN TOEPASSING ALS DE BESCHADIGING IS VEROORZAAKT DOOR ÉÉN VAN ONDERSTAANDE EN IN DE VOLGENDE SITUATIES:
 - A. Het serienummer van het product is verwijderd, gewist, beschadigd, aangepast of onleesbaar.
 - B. Beschadiging als gevolg van gebruik van het product dat afwijkt van de norm of ongebruikelijk is.
 - C. Defect van het product als gevolg van normale slijtage.
 - D. Beschadiging als gevolg van onjuiste montage, ongeoorloofde reparatie, wijziging of modificatie van het product door derden of andere personen dan die door Xplova daartoe zijn aangewezen.

- E. Schade als gevolg van het gebruik van componenten of accessoires die niet officieel zijn goedgekeurd of geleverd door Xplova of anders dan bedoeld zijn gebruikt.
- F. Schade als gevolg van blootstelling aan buitengewoon corrosieve omstandigheden met extreme hitte of vochtigheid.
- G. De band is een product voor persoonlijke hygiëne. Behalve defecten in nieuwe producten, vallen storingen door normaal gebruik niet onder deze beperkte garantie.

12. Let op dat deze Beperkte productgarantie en de beschikbaarheid en reactiesnelheid van service per land kan verschillen. Let ook op dat u voor service zich eventueel moet registreren in het land van aankoop en dat de actuele garantievoorwaarden zijn gewijzigd. De geldende garantievoorwaarden zijn de op de officiële website actueel gepubliceerde voorwaarden. Als u hulp hebt met de garantievoorwaarden of andere vragen of opmerkingen hebt, neemt u contact op met de oorspronkelijke verkoper van Xplova of kijkt u naar de aankondigingen en updates op de officiële website.

Website van Xplova: <https://www.xplova.com>

Productspecificaties

Specificaties	
Naam	Hartslagmonitorset
Model	HS5
Afmetingen	59.5x33.5x11.5 mm
Gewicht	55 g
HR-bereik	30 ~ 240 BPM
Verbinding	ANT+ / BLE
Signaalbereik	6 m / 10m
Riemplengte	66 ~ 96 cm
Batterytype	CR2032
Batterijduur	300 h
IP-niveau	IP67
Inhoud	Hartslagsensor Gepatenteerde riem Gebruikershandleiding



Garantie

- Zorg dat u de originele factuur of aankoopbewijs bewaart. Hierop moet de aankoopdatum zijn vermeld om aanspraak te kunnen maken op uw rechten. Als geen aankoopdatum zichtbaar is, wordt de garantie berekend op basis van de fabricagedatum van het product.
- Garantieservice: de garantieperiode kan per regio verschillen. Raadpleeg uw plaatselijke verkoper voor meer informatie.
- Als u de garantieservice gebruikt, moet u de originele factuur of aankoopbewijs kunnen overleggen. Het servicecenter verleent garantieservice of betaalde service op basis van dit certificaat.