
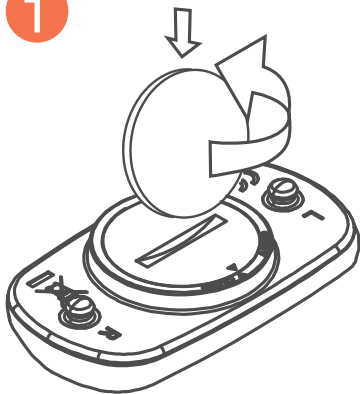
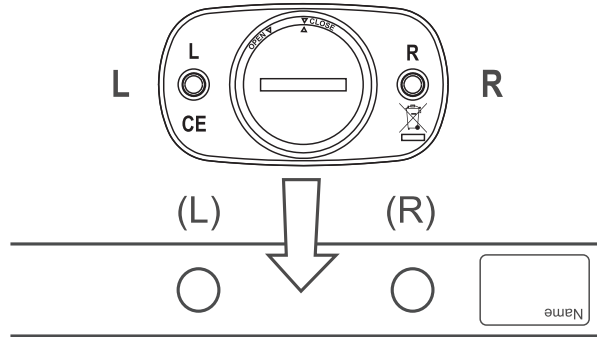


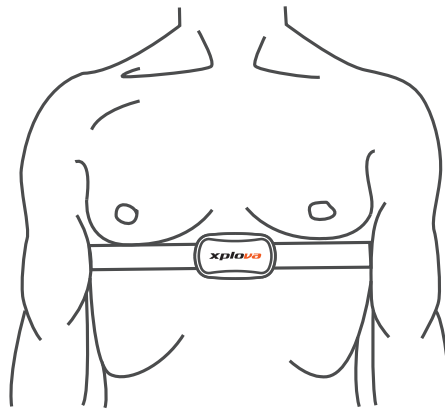
1



2



3



APP



ANT+





ATTENZIONE: leggere le istruzioni di installazione prima di utilizzare il prodotto e conservare il documento in buone condizioni durante l'uso del prodotto.

1

Seguire l'illustrazione per inserire una normale batteria CR2032 (positivo (+) in alto) in modo da far corrispondere gli elettrodi positivo e negativo.



ATTENZIONE: il modello di batteria utilizzato in questo prodotto è di tipo a bottone a celle CR2032 ed è installata nel corpo del sensore. Quando viene sostituita la batteria, tenerla lontano dalla portata dei bambini per evitare pericoli. Quando viene rimossa la batteria scarica, smaltirla correttamente in base alle leggi e norme locali.


IT

2

Installare il corpo del sensore sul tasto del cinturino e ricordare di fare distinzione tra il sensore e il lato sinistro/destro del cinturino.

3

Inumidire l'area degli elettrodi sui due lati del cinturino e regolare la lunghezza del cinturino in una posizione comoda e sicura come mostrato nella figura. Assicurarsi che l'area degli elettrodi su i due lati sia bagnata e si accosti perfettamente alla pelle. Mentre viene indossato il cinturino, fare distinzione tra le direzioni sinistra e destra (L indica sinistra, R indica destra).

 Per l'accoppiamento e la connessione, fare riferimento alle istruzioni nell'app e nei manuali del dispositivo ANT+.

AVVERTENZA

- Il corpo del sensore non è lavabile con acqua. La pulizia errata con acqua a pressione potrebbe ridurre la capacità di resistenza all'acqua. In caso di sporcizia o terra, usare una spugna umida per la pulizia e usare un asciugamano o panno asciutto per asciugarlo subito.
- Il cinturino non può essere lavato in lavatrice e non può essere stirato o asciugato con calore. Immergerlo in acqua fredda con una temperatura inferiore a 30°C. Non usare detersivo per bucato e non strofinare troppo duramente per evitare di danneggiare lo speciale materiale elastico del cinturino e la sua durata.
- Non tirare/allungare il cinturino con troppa forza o piegare le aree degli elettrodi in modo brusco.
- Non mettere il corpo del sensore in un ambiente ermetico o umido per evitare una rapida ossidazione delle aree degli elettrodi o dei pulsanti metallici. Riporlo in un luogo asciutto e ventilato.

- Le specifiche di resistenza all'acqua del corpo del sensore devono soddisfare e superare i requisiti dei test di resistenza all'acqua prima di essere spediti. Il corpo del sensore si usura gradualmente a seconda delle condizioni di utilizzo effettive, è il normale deterioramento del prodotto e in queste condizioni non viene applicata la garanzia limitata.
- **ATTENZIONE:** il modello di batteria utilizzato in questo prodotto è di tipo a bottone a celle CR2032 ed è installata nel corpo del sensore. Quando viene sostituita la batteria, tenerla lontano dalla portata dei bambini per evitare pericoli. Quando viene rimossa la batteria scarica, smaltirla correttamente in base alle leggi e norme locali.
- Quando deve essere sostituita la batteria, assicurarsi di essere in un ambiente asciutto e non umido e che il dispositivo e il cinturino siano completamente asciutti prima di sostituire la batteria. Se in qualche modo l'umidità entra durante la sostituzione della batteria e si verifica un malfunzionamento, la garanzia limitata non si applica in questa condizione.

- Le informazioni contenute in questo manuale di istruzioni sono soggette a modifiche senza preavviso. Xplova non rappresenta né garantisce il contenuto e DECLINA ESPRESSAMENTE QUALSIASI GARANZIA DI IDONEITÀ PER UN PARTICOLARE SCOPO. Ci riserviamo il diritto di modificare questo documento e di modificarne il contenuto in futuro, e non siamo obbligati a informare nessuno in anticipo sulle informazioni relative alla revisione o ai cambiamenti.
- Se il prodotto è soggetto a danni fisici o cattivo uso, non usarlo. Esempi di danni fisici includono, ma non si limitano a, fratture alla scocca esterna o altri tipi di danni a parti che possono causare la rottura della guarnizione del dispositivo.
- Non tentare di riparare il prodotto da soli. La manutenzione del prodotto può essere eseguita solo da personale di assistenza qualificato. Riparando da soli il dispositivo potrebbero verificarsi scosse elettriche o altri pericoli. Contattare il servizio clienti Xplova telefonicamente o per e-mail prima di inviare il prodotto al servizio di garanzia. Consultare le informazioni di seguito:
URL: <https://www.xplova.com/tw/aboutus>
E-mail: service@xplova.com
Telefono (Taiwan) sede centrale: +886-2-8792-8805



ATTENZIONE: *xplova*

GARANZIA LIMITATA DEL PRODOTTO

- La garanzia limitata del prodotto si applica ai prodotti Xplova tra cui il prodotto principale e gli accessori come indicato nel manuale utente della confezione Xplova originale. Xplova garantisce che i prodotti dei suoi distributori e rivenditori autorizzati soddisferanno le specifiche di prodotto applicabili e saranno privi di difetti nei materiali e di manodopera durante il periodo della garanzia limitata del prodotto, 6 mesi (2 anni per i paesi dell'UE) a partire dalla data dell'acquisto originale, se i prodotti sono utilizzati e revisionati in conformità con il manuale dell'utente e altra documentazione fornita all'acquirente al momento dell'acquisto.

La garanzia limitata del prodotto è soggetta ai seguenti termini e condizioni:

1. Per ottenere il servizio di garanzia, è necessaria la prova di acquisto, l'originale o la copia della ricevuta di vendita dal rivenditore originale.
2. La garanzia limitata del prodotto è valida ed esigibile solo nel paese/regione di acquisto del prodotto.

3. La garanzia limitata del prodotto è la sola opzione di Xplova per riparare o sostituire il prodotto difettoso durante il Periodo di garanzia limitata del prodotto. Xplova non sostituirà i componenti mancanti in confezioni acquistate mediante vendita online.
4. Per ottenere il servizio di garanzia, contattare il rivenditore autorizzato Xplova locale o Xplova per le istruzioni di spedizione e il numero RMA.
5. Questa garanzia limitata copre le spese d'ispezione e riparazione del prodotto durante il periodo di copertura della garanzia. Il prodotto difettoso sarà spedito dell'acquirente insieme alla prova d'acquisto ed al numero d'autorizzazione al reso della merce RMA (Return Merchandise Authorization).
6. Xplova restituirà il prodotto riparato o sostituito in buone condizioni in un luogo dove il cliente può ritirarlo. Tutti i prodotti o componenti difettosi sostituiti saranno di proprietà di Xplova.
7. Nel caso Xplova ripari o sostituisca il prodotto, il prodotto riparato o sostituito continua a essere coperto da garanzia per il periodo rimanente del periodo di garanzia originale o per tre (3) mesi dalla data di riparazione o sostituzione, quale delle due ha più durata.

8. Prima di inviare qualsiasi unità per l'assistenza, assicurarsi di eseguire il backup dei dati e rimuovere qualsiasi informazione confidenziale, proprietaria o personale dal Prodotto. Xplova non è responsabile per i danni o la perdita dei dati.
9. Il prodotto è utilizzato principalmente come ausilio nello sport, i valori registrati dal cardiofrequenzimetro sono solo di riferimento e non possono essere utilizzati come base per la diagnosi medica.
10. Xplova si riserva il diritto di aggiungere, eliminare o modificare i termini e le condizioni in qualsiasi momento senza preavviso. Consultare il sito web ufficiale per le notizie più recenti.
11. LA PRESENTE GARANZIA LIMITATA NON SI APPLICA IN CASO DI DANNI CAUSATI IN UNA QUALSIASI DELLE SEGUENTI SITUAZIONI:
 - A. Il numero di serie del prodotto è stato rimosso, cancellato, deturpato, alterato o è illeggibile.
 - B. Danni causati dall'uso del prodotto in un modo diverso da quello normale e consueto.
 - C. Deterioramento del prodotto a causa del normale logoramento.
 - D. Danni derivanti dall'installazione errata, riparazione non autorizzata, alterazione o modifica del prodotto da parte di terze parti diverse da Xplova o suoi designati.

- E. Danni derivanti dall'uso con componenti o accessori non ufficialmente autorizzati o forniti da Xplova o usati in modo diverso dall'uso inteso.
- F. Danni derivanti dall'esposizione a condizioni corrosive o uso non consueto con calore o umidità elevate.
- G. Il cinturino è un prodotto igienico personale, i difetti nei nuovi prodotti e malfunzionamenti dopo il normale utilizzo non si applicano in questa garanzia limitata.

12. Notare che la Garanzia limitata del prodotto, la disponibilità dell'assistenza e i tempi di risposta possono variare in base al paese. Possono inoltre essere soggetti ai requisiti di registrazione nel paese di acquisto ed è possibile che i termini e le condizioni di garanzia attuali siano modificati. I criteri decisionali per i termini della garanzia si basano sull'annuncio più recente sul sito web ufficiale. Nel caso sia necessaria assistenza con le condizioni di garanzia o altre domande o richieste, contattare il rivenditore Xplova originale o navigare il sito web ufficiale per annunci e aggiornamenti.

Sito web Xplova: <https://www.xplova.com>

Specifiche del prodotto

Specifiche	
Nome	Cardiofrequenzimetro
Modello	HS5
Dimensioni	59.5x33.5x11.5 mm
Peso	55 g
Intervallo FC	30 ~ 240 BPM
Connessione	ANT+ / BLE
Intervallo segnale	6 m / 10m
Lunghezza cinturino	66 ~ 96 cm
Tipo batteria	CR2032
Durata della batteria	300 h
Livello IP	IP67
Indice	Sensore frequenza cardiaca Cinturino brevettato Manuale utente



Garanzia

- Assicurarsi di conservare la fattura originale o la prova di acquisto, la data di acquisto deve essere indicata su di essa in modo da tutelare i propri diritti. Se non è presente la data di acquisto, la garanzia sarà calcolata dalla data di costruzione del prodotto.
- Servizio di garanzia: il periodo di garanzia varia in base alla regione, contattare il rivenditore locale per ulteriori informazioni.
- Quando viene utilizzato il servizio di garanzia è necessario presentare la fattura di acquisto o la prova di acquisto originale. Il centro assistenza fornirà i servizi in garanzia o i servizi a pagamento in base al presente certificato.